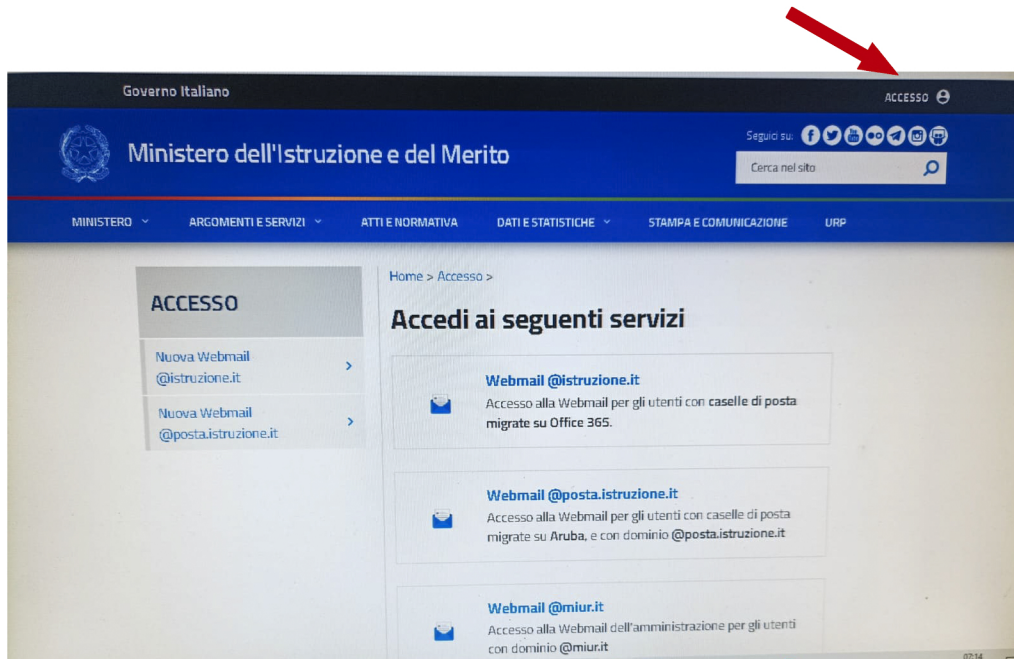


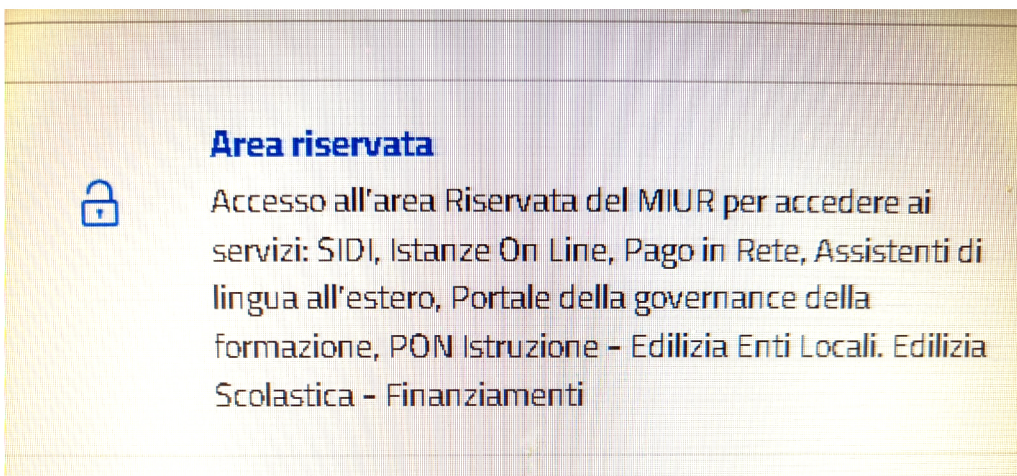
LINEE GUIDA PER L'ACCESSO AI PAGAMENTI PAGO PA SUL SITO MIUR (MINISTERO DELL'ISTRUZIONE E DEL MERITO)

1- **DIGITARE** www.miur.gov.it/

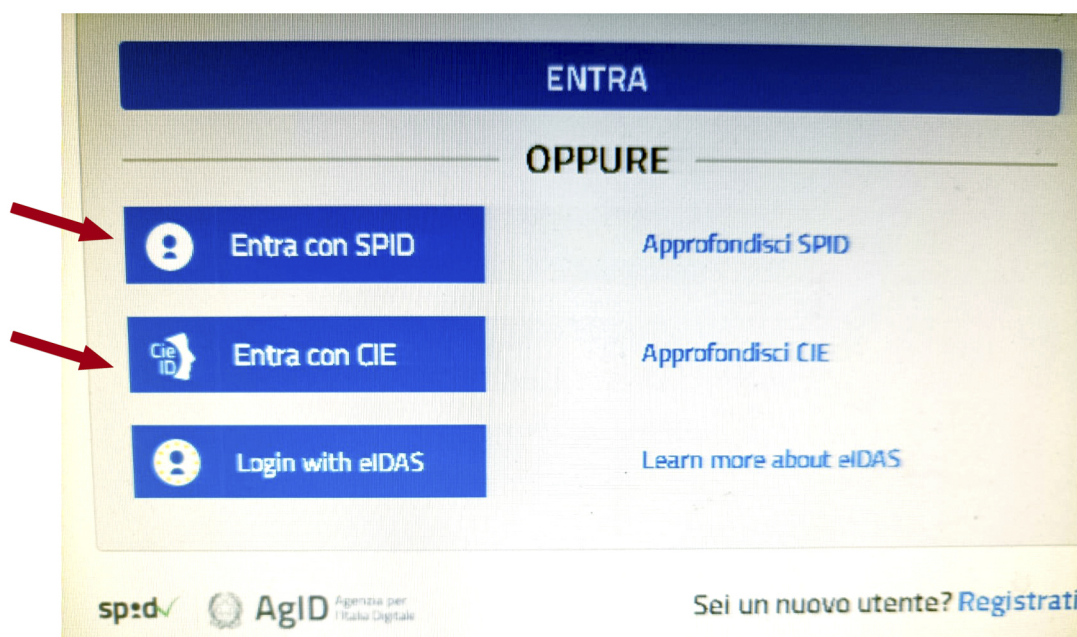
2- **CLICCARE IN ALTO A DESTRA SULLA PAROLA "ACCESSO"**



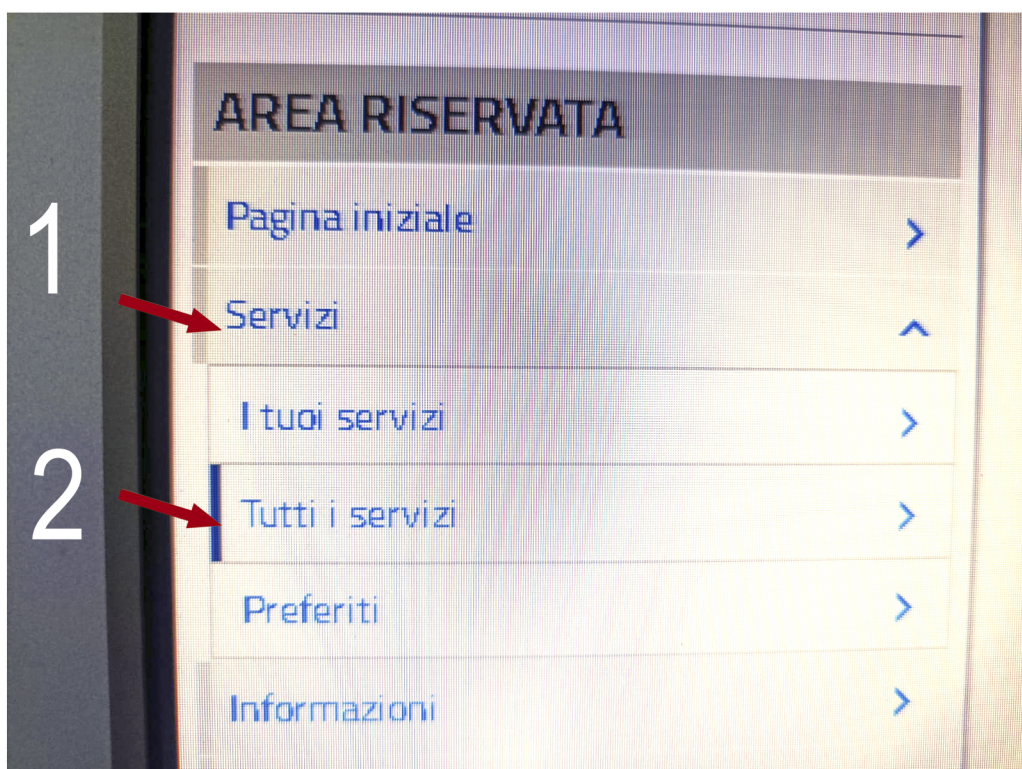
3- **SCORRERE IN BASSO FINO AL SIMBOLO DEL LUCCHETTO RIFERITO ALL'AREA RISERVATA E CLICCARE SOPRA IL TESTO " AREA RISERVATA"**



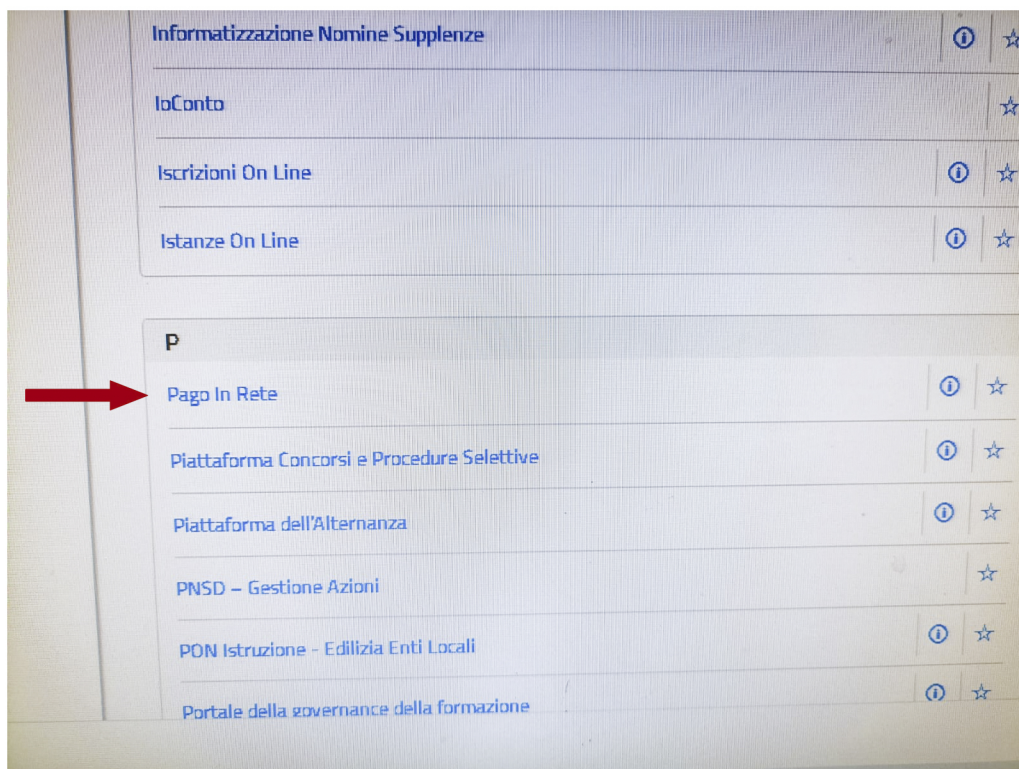
**4- SCEGLIERE LA MODALITA' DI ACCESSO PREFERITA
SPID PER CHI LO POSSIEDE O
CIE (CARTA D'IDENTITA' ELETTRONICA)**



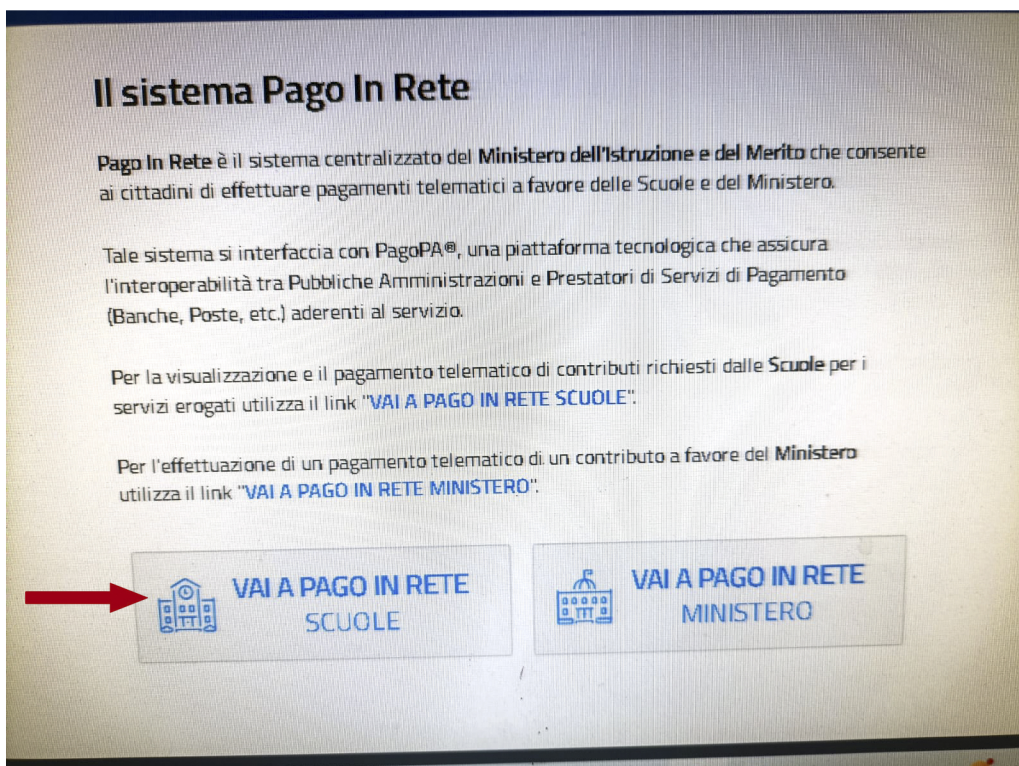
**5- DOPO L'ACCESSO ALL'ARE ARISERVATA
CLICCARE IN BASSO A SINISTRA, PRIMA
SULLA PAROLA "SERVIZI" E POI SULLA PAROLA
"TUTTI SERVIZI"**



6- SCORRERE IN BASSO SINO ALLA LETTERA “P” E SELEZIONARE LA PAROLA “PAGO IN RETE”



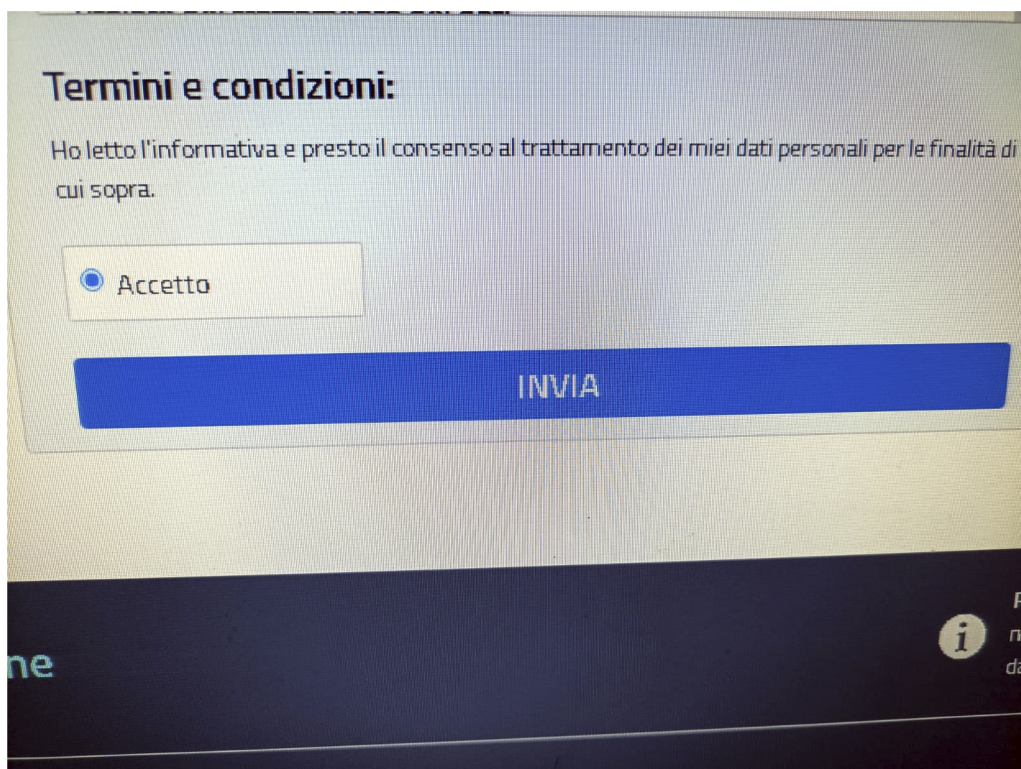
7- CLICCARE SU “VAI A PAGO IN RETE SCUOLE”



**8 - IN QUESTA PAGINA CLICCARE SU
“VISUALIZZA PAGAMENTI”**



**9 - sCORRERE IN BASSO ED ACCETTARE IL CONSENSO
DELLA PRIVACY ACCANTO ALLA PAROLA
“ACCONSENTO” E POI CLICCARE SU “INVIA”**



10- IN QUESTA SCHERMATA SARANNO VISUALIZZATI, TUTTI I PAGAMENTI DA FARE INVIATI DALLA SCUOLA

PAGO IN RETE

Home | Versamenti volontari | Visualizza pagamenti | Gestione consensi | Richiedi assistenza | **Area riservata** | Esci

Visualizza pagamenti

In questa sezione puoi ricercare gli avvisi di pagamento notificati dalle scuole, intestati agli alunni associati al tuo profilo, eseguire un pagamento on-line o scaricare il documento per pagare sul territorio, visualizzare lo stato dei pagamenti eseguiti (sia versamenti volontari o che pagamenti per avvisi ricevuti) e scaricare le attestazioni di pagamento.

Dal 01/09/2022 **Al** 31/08/2024 **Stato** Da pagare **Codice avviso** **Causale pagamento**

Cerca **Cancel**

Elenco pagamenti Dal **01/09/2022** Al **31/08/2024** Stato **Da pagare**

La ricerca effettuata non ha prodotto nessun risultato!

Ministero dell'Istruzione **pagoPA**